



Brochure

Sortie éducative

**Groupes scolaires
&
Centres de loisirs**

PANORAMIQUE
des Dômes

Visitez LE PUY DE DÔME



RESTAURANTS

- ① Le Resto d'Epicure & La Table d'Epicure
- ② Le Buron d'Epicure

ESPACES DE VISITE

- ③ Espace Grand Site de France
- ④ Vestige du temple de Mercure
- ⑤ Espace muséographique du Temple de Mercure

👁️ PANORAMA

SENTIERS DE RANDONNÉE

- ⑥ Départ du chemin des Muletiers
- ⑦ Accès vers le chemin des chèvres
- ⑧ Boutique
- ⑨ Salle Pique-nique
- ⑩ Accès gare

🚻 Toilettes

SOMMAIRE

Explorez

TOUTES LES FACETTES DU PUY DE DÔME

3-4

Découvrez

NOS ACTIVITÉS Cycles 1,2,3

5-6

Découvrez

NOS ACTIVITÉS Collèges & Lycées

7-8

Retrouvez

PLUSIEURS ESPACES DE VISITES

9

Tarifs

GROUPES Scolaires

10



Explorez TOUTES LES FACETTES DU PUY DE DÔME

Image emblématique de l'Auvergne et du département, le puy de Dôme est un endroit idéal pour faire découvrir aux enfants un milieu naturel préservé grâce au label Grand Site de France, garant de l'aménagement et de la préservation du site.

Haut lieu tectonique Chaîne des Puys – faille de Limagne reconnu par l'UNESCO, c'est aussi un site géologique exceptionnel, témoin d'un phénomène colossal qui façonne le visage de la Terre : la rupture des continents.


Depuis plus d'un siècle, le puy de Dôme est une destination convoitée : ascensions légendaires, défis techniques et sportifs les plus spectaculaires, faites découvrir aux enfants l'histoire du géant des Dômes.

Grâce au train électrique à crémaillère, le Panoramique des Dômes, le site concilie désormais activité touristique et préservation de l'environnement.

Le puy de Dôme — Un site d'exception

Le puy de Dôme est le plus haut volcan de la Chaîne des Puys avec ses 1 465 mètres d'altitude. Il surplombe cet ensemble de 80 volcans et offre ainsi un panorama à 360° unique au monde. Le puy de Dôme est labellisé GRAND SITE DE FRANCE depuis 2008. Ce label est le garant de l'aménagement et de la préservation de cet espace naturel fragile, tout en conservant l'esprit du lieu, aussi grandiose qu'apaisant.

Le site géologique exceptionnel a rejoint également la prestigieuse liste des sites inscrits au patrimoine mondial de l'UNESCO le 2 juillet 2018 au titre de premier bien naturel français inscrit dans l'hexagone et l'un des rares biens tectoniques au monde





LE PANORAMIQUE *des Dômes*

En groupe à partir de 20 personnes, accédez au sommet du volcan à bord du Panoramique des Dômes, le train électrique à crémaillère qui s'intègre au cœur de cette nature fragile protégée.

Embarquez à bord du Panoramique des Dômes, train électrique à crémaillère pour 5,6 km d'ascension.

Haut lieu du tourisme vert, le puy de Dôme offre un panorama exceptionnel sur les volcans de la Chaîne des Puys et sur la Faille de Limagne. Parmi les 80 volcans inscrits au patrimoine mondial de l'UNESCO, seul le puy de Dôme est accessible à tous les publics grâce au train électrique à crémaillère, le Panoramique des Dômes qui vous emmène à 1 465 mètres d'altitude en 15 minutes et vous dévoile une vue remarquable sur cet ensemble géologique unique au monde.



Le + à bord du train

Grâce au contenu audio, plongez dans l'histoire du puy de Dôme afin de lire et comprendre les paysages qui vous entourent.

Découvrez
NOS ENGAGEMENTS RSE



Découvrez NOS ACTIVITÉS

Cycles 1,2,3



FAUNE & FLORE

Cycle 1

Durée : 30 min

Visite encadrée au sommet

Optez pour une découverte ludique au sommet du puy de Dôme. Les enfants apprennent à observer, sentir et percevoir l'environnement qui les entoure.



L'HISTOIRE DU SITE

Cycle 2 & 3

Durée : 1h

Visite encadrée au sommet

Le puy de Dôme est un site chargé d'histoires. Accompagné par un guide référencé, découvrez le volcanisme, le 1er train du puy de Dôme, les exploits sportifs légendaires ou encore la fabuleuse découverte du temple de Mercure.



BIODIVERSITÉ & PAYSAGE

Cycle 2 & 3

Durée : 2h

Visite encadrée - 6km

Guidé par un accompagnateur en montagne, vous accédez au sommet du puy de Dôme à pied par le chemin des Muletiers. Durant cette ascension, les élèves découvrent différents aspects de la biodiversité du puy de Dôme ainsi que les aménagements mis en oeuvre pour sa préservation. Retour en train avec le Panoramique des Dômes.





LE SECRET DU DÔME

Cycle 2 & 3
Cycle 1 accompagné

Durée : 1h30

Jeu de piste en autonomie - 1,3km

Au puy de Dôme, de nombreux moyens de transport se sont succédé. Une légende raconte que celui qui détient le secret emplira son cœur de sagesse. Panoramax, le train à crémaillère est bien déterminé à le percer : Munis de la sacoche contenant plusieurs objets, les enfants partent à la recherche d'indices pour déchiffrer l'énigme.



ATELIER D'EMAILLAGE

Cycle 2 & 3

Durée : 1h30

Atelier animé

Les élèves créent leur propre plaque de lave émaillée et apprivoisent cette matière mystérieuse qui se transforme en objet d'art.

Animé par Yannick Opsomer, émailleur artisan, les élèves découvrent les outils et les techniques utilisés. Après cuisson, vos plus belles créations sont envoyées à votre établissement.

Le Conseil Départemental du Puy-de-Dôme propose également des animations permanentes tout au long de l'année.

Toutes les informations sur : volcan.puy-de-dome.fr/scolaires.html

Découvrez

NOS ACTIVITÉS

Collèges & Lycées



VOLCANISME

Durée : 1h
Visite encadrée au sommet

Avec votre guide, les élèves comprennent ce qu'est un volcan et quelles sont les principales formes présentes dans la Chaîne des Puys. Après avoir abordé les phénomènes volcaniques, vous pourrez associer les roches volcaniques aux différents types de volcans.

ARCHÉOLOGIE

Durée : 1h
Visite encadrée au sommet

En plein coeur du territoire des Arvernes, découvrez le temple de Mercure, le plus grand sanctuaire de montagne de la Gaule Romaine, construit au II^{ème} siècle au sommet du puy de Dôme. Appréhendez la divinité du Dieu Mercure et son cadre architectural.



BIODIVERSITÉ & PAYSAGE

Durée : 2h
Visite encadrée - 6km

Guidé par un accompagnateur en montagne, vous accédez au sommet du puy de Dôme à pied par le chemin des Muletiers. Durant cette ascension, les élèves découvrent différents aspects de la biodiversité du puy de Dôme ainsi que les aménagements mis en oeuvre pour sa préservation. Retour en train avec le Panoramique des Dômes.







LE SECRET DU DÔME

Collège

Durée : 1h30

Jeu de piste en autonomie - 1,3km

Au puy de Dôme, de nombreux moyens de transport se sont succédé. Une légende raconte que celui qui détient le secret emplira son cœur de sagesse. Panoramax, le train à crémaillère est bien déterminé à le percer : Munis de la sacoche contenant plusieurs objets, les enfants partent à la



ATELIER D'EMAILLAGE

Durée : 1h30

Atelier animé

Les élèves créent leur propre plaque de lave émaillée et apprivoisent cette matière mystérieuse qui se transforme en objet d'art.

Animé par Yannick Opsomer, émailleur artisan, les élèves découvrent les outils et les techniques utilisés. Après cuisson, vos plus belles créations sont envoyées à votre établissement.

Pour compléter votre visite, le Conseil départemental du Puy-de-Dôme offre des activités permanentes en gestion libre tout au long de l'année.

Toutes les informations sur : volcan.puy-de-dome.fr/scolaires.html

Retrouvez PLUSIEURS ESPACES DE VISITES

En accès libre et gratuit

Au pied du puy de Dôme

Dès votre arrivée en Maison de Site, plongez-vous dans l'histoire **de la Chaîne des Puys- faille de Limagne et du puy de Dôme** en parcourant l'exposition permanente.

Dans la **salle Panoramique des Dômes**, découvrez l'histoire du puy de Dôme. À travers les âges, parcourez les différents moyens d'accès au sommet du géant, revivez les événements légendaires et découvrez les aménagements du Panoramique des Dômes.

Un espace dédié aux enfants de 4 à 10 ans leur permet de faire connaissance avec les volcans de la Chaîne des Puys grâce à une expérience unique et interactive : le **Coin des Petits Dômes**, 1er étage de la Maison de Site.



Au sommet du puy de Dôme

Une fois au sommet, faites une halte à **l'espace muséographique du temple de Mercure** pour découvrir le plus grand sanctuaire de la Gaule Romaine !

Accordez-vous une pause dans la salle de projection de **l'espace Grand Site de France** pour un voyage immersif au coeur de la Chaîne des Puys.

Déjeuner sur site

Il est possible de pique-niquer sur le site du puy de Dôme au pied ou au sommet en extérieur.

Une salle pique-nique est également à votre disposition au sommet à proximité de l'antenne (capacité 50 places).

La Table d'Épicure vous accueille au sommet du puy de Dôme pour un déjeuner au coeur des volcans d'Auvergne.

Toute réservation de repas doit être effectuée directement auprès du restaurant au **04 73 87 43 02** ou sur lerestodepicure@gmail.com



Tarifs

GROUPES

Scolaires

10

TARIFS BILLET DE TRAIN 2025 (hors activités encadrées)

Aller-retour : **8.60€**
Trajet simple : **7.40€**
Groupe enfant de - de 4 ans : **Gratuit**
Frais de dossier : **15 €**

Tarif accordé à partir de 20 pers.
Sur réservation, minimum 2 semaines avant la date de visite.



GRATUITÉS

Groupe scolaire : 1 billet gratuit pour 10 personnes payantes
Groupe PMR : 1 billet gratuit pour 5 personnes payantes

+ 1 billet gratuit pour le conducteur de car

TARIFS ACTIVITÉS

Faune & Flore	A partir de 20 pers : 6€/ pers - < 20 pers : 120€
L'histoire du site	A partir de 20 pers : 8€/ pers - < 20 pers : 160€
Volcanisme	A partir de 20 pers : 8€/ pers - < 20 pers : 160€
Archéologie	A partir de 20 pers : 8€/ pers - < 20 pers : 160€
Biodiversité & Paysage	A partir de 20 pers : 12€/ pers - < 20 pers : 240€
Le secret du Dôme	A partir de 20 pers : 1.50€/ pers
Atelier d'émaillage	A partir de 20 pers : 15€/ pers - < 20 pers : 300€ 40€ l'envoi des plaques pour le groupe

pass
Culture



Bon plan !

RÉSERVEZ VOTRE SORTIE SCOLAIRE
GRÂCE AU PASS CULTURE !

Le Panoramique des Dômes est désormais référencé parmi les offres collectives du
Pass Culture.

**Vous pouvez dès maintenant réserver votre sortie scolaire au puy de Dôme sur la
plateforme ADAGE !**

Le Pass Culture* permet de financer vos activités d'éducation artistique et culturelle à destination des élèves.
Dispositif initié par le ministère de l'Éducation Nationale, de la Jeunesse et des Sports en association avec le ministère de la Culture.

COMMENT VENIR

Au pied du puy de Dôme
Gare du Panoramique des Dômes

Chemin du Couleyras
63870 ORCINES

D'avril à octobre, une navette bus SMTC accessible aux scolaires relie Clermont-Ferrand à la Maison de Site - Gare de départ, en pied de site.

Pour toute information (horaires, tarifs,...),

contacter le SMTC au 04 73 44 68 68 ou

consulter le site :

www.smtc-clermont-agglo.fr

Réservations groupes : **contacter Kéolis** au

04 73 28 70 00 ou par mail :

keolispaysdesvolcans@keolis.com

SERVICE RÉSERVATION

Par téléphone au

+ 33 (0)4 73 87 43 05

Par courriel sur

resa@panoramiquedesdomes.fr



PANORAMIQUE
des Dômes

Formulaire de réservation en ligne
accessible sur :

www.panoramiquedesdomes.fr