PUY-de-DÔME
MON DÉPARTEMENT

DÉCOUVERTE du parc Bargoin

18 septembre 2026

LIVRET ÉLÈVE



Nom :

Prénom :

Classe :

Établissement :

Jour de ta visite :

2



Durée : 1 h 30 à 2 h

Niveaux préférentiels : cycles 2 et 3

Encadrement : Prévoir un adulte par petit groupe d'élèves

Matériel : Carnet ou porte-bloc, crayon à papier, gomme, crayons de couleur

3

PLAN DU PARC BARGOIN





Pigeonnier



Bassin



Château de Bellevue

Toilettes



Chalet Edmond

Tour des deux frères 6





Kiosque

CHEMIN DE BELLEVUE

CHEMIN DE BEAUMONT





1 Pigeonnier

2 Bassin



3 Château de Bellevue

4 Kiosque



5 Chalet Edmond

6 Tour des deux frères

Utilise ce plan pour te repérer dans le parc, observer, jouer et apprendre en t'amusant !

4

RESPECT DU PARC



Lors de ta visite il est interdit :

- de laisser les chiens en liberté ;
- de jeter des détritus ;
- de grimper aux arbres ;
- d'afficher sur les arbres ;
- d'endommager les arbres et les plantes ;
- de faire de la planche, du patin à roulette ou de la trottinette ;
- de cueillir des fleurs ;
- de te baigner ou de pêcher ;
- de circuler à bicyclette ;
- de jouer au ballon au pied.

5

QUELQUES INFORMATIONS



Le parc Bargoin est un écrin de verdure en plein cœur de ville

Promène-toi dans ses allées, observe ses arbres remarquables, admire ses sculptures, son patrimoine bâti et contemple sa fontaine et ses carpes.

Profite des points de vue et découvre la richesse de la biodiversité qui y vit au fil des saisons.

Tu trouveras dans ce livret des informations qui t'aideront à mieux connaître le parc Bargoin, son histoire, ses spécificités ainsi que quelques activités de découverte. Cherche les réponses autour de toi, observe et écoute.





6

UN PEU D'HISTOIRE

À la découverte de Jean-Baptiste Bargoin.





Jean-Baptiste Bargoin, pharmacien clermontois né à Vic-le-Comte en 1813, prend possession des lieux en 1869 jusqu'à son décès en juillet 1885. En collaboration avec le botaniste Henri Lecoq, il développe une préparation à base de glands de chêne vert, de céréales (dont du seigle) et de chicorée. Cette boisson, nommée "café de glands doux", est réputée pour soulager les migraines et certains troubles digestifs. Elle connaît un vif succès et lui permet de faire fortune.



Le Château de Bellevue

L'histoire du parc Bargoin débute en 1782 lorsque M. Lecourt d'Hauterive fait construire une maison de campagne dans sa propriété de Bellevue. Caroline Costaz, belle-sœur du compositeur Georges Onslow, en devient propriétaire. Jean-Baptiste Bargoin l'acquiert en 1869. Il entreprend de l'agrandir et de l'aménager en vaste parc paysager.



La Tour des deux frères

Monsieur Bargoin fait ériger cette tour, semblable à une fausse ruine, en hommage à ses deux fils emportés par la tuberculose.

Du haut de cet édifice un panorama exceptionnel sur Clermont-Ferrand et ses environs.



Le Chalet Edmond

Edmond et son frère Jocelyn, les deux fils Bargoin, avaient chacun leur chalet de travail. Aujourd'hui, seul le chalet d'Edmond subsiste.

7

LES SPÉCIFICITÉS DU PARC BARGOIN



Un site naturel exceptionnel et un parc paysager remarquable

Un site classé depuis 1911 patrimoine naturel national

Le parc Bargoin, espace public et parc paysager est un témoin de la Belle Époque. Il est conçu sur le modèle de jardins dits à l'anglaise. D'environ 7 hectares, il se situe sur le territoire communal de Chamalières, aux portes de Clermont-Ferrand.

Il fut la propriété de Jean-Baptiste Bargoin, illustre pharmacien local, qui le légua en septembre 1886 au Conseil général du Puy-de-Dôme, (nom de l'institution à l'époque).

Dans son legs, Jean-Baptiste Bargoin prévoyait que sa propriété garde sa vocation d'écrin de nature en milieu urbain. Il écrit ainsi : "Je veux qu'après moi, elle reste intacte et porte mon nom. Elle ne doit pas être vendue ou morcelée."

Grâce à ce legs, le parc Bargoin est devenu un lieu de détente, à la qualité naturelle préservée.

Le parc Bargoin présente une très grande diversité végétale. Il se situe sur un terrain en pente de 50 m de dénivelé. Un inventaire du patrimoine arboré réalisé en 2010 par l'ONF (aujourd'hui Office français de la biodiversité) a recensé près de 750 arbres dans le parc.




30 Septembre 1886

Délivrance de Legs

par Monsieur Chabrol

au Département du Puy-de-Dôme

Société de la Décharge.

Mr Munsch successeur

Étude de Mr SARALIER DE BÉNAC, Notaire à Clermont-Ferrand

Le savais-tu ?

Un legs est un bien, une propriété ou une somme d'argent qu'une personne décide de transmettre par testament après son décès. Jean-Baptiste Bargoin a ainsi légué sa propriété pour qu'elle devienne un parc public ouvert à tous.

8

LES TRÉSORS DU PARC BARGOIN





La paysanne d'Auvergne

Cette statue, en bronze, a été réalisée par Jean-Ossaye Mombur, artiste né à Ennezat dans le Puy-de-Dôme.
Sur le socle arrière, on peut lire les vers suivants :
"Elle revient des champs la jeune et pauvre veuve. Portant son cher fardeau sans en sentir le poids. Et malgré les soucis dont le destin l'abreuve. Elle s'en va superbe en écossant des pois."



Le Faune flûteur

Ce bronze repose sur un socle en pierre de Volvic de l'école du même nom.
Cette statue date du XIXe siècle (fonderie Ducel).



Le Kiosque à musique

Ce kiosque à musique, installé dans le parc, accueillait des concerts et des réunions festives. Il offrait aux visiteurs un agréable moment de détente en musique, à l'ombre des arbres.

Et toi, quel est le trésor du parc que tu préféres et pourquoi ?

.....

.....

9

L'ARBRE EMBLÉMATIQUE DU PARC



Le grand érable sycomore



Cet arbre remarquable est l'un des trésors végétaux du parc Bargoin. Âgé d'environ 250 ans, il impressionne par son immense tronc et son port majestueux.



Origine : Europe.

Âge estimé : environ 250 ans.

Circonférence du tronc : plus de 7,50 mètres.

Particularité : c'est une cépée ou un arbre multicaulé (ou multi-troncs).

Mentionné dans le Guide Vert Michelin.

10

JEU DE GRILLE : les arbres remarquables du parc



Remets dans la grille le nom de quelques arbres remarquables du parc : hêtre pleureur, cèdre du Liban, arbre aux 40 écus, érable sycomore, séquoia de Californie, platane hybride Casaliforelli.



Cèdre du Liban



Arbre aux 40 écus





Platane hybride Casaliforelli



Hêtre pleureur



Érable sycomore



Séquoia de Californie

Horizontalement

1. Conifère majestueux originaire du Liban.

2. Arbre aussi appelé ginkgo biloba, connu pour ses feuilles en éventail.

Verticalement

3. Grand arbre à feuilles palmées, très commun dans nos régions.
4. Arbre à l'écorce blanche et légère.
5. Arbre géant originaire de Californie.
6. Arbre d'alignement aux grandes feuilles et à l'écorce tachetée.

11

JEU :
retrouve les œuvres



Retrouve ces œuvres dans le parc et complète les informations sous chaque image.



Nom :



Nom :



Nom :



Nom :

Sais-tu à quoi cela sert ?



1. À nourrir les oiseaux
2. À piéger les chenilles processionnaires
3. À nourrir les écureuils

12



LES DIFFÉRENCES ENTRE LES JARDINS FRANÇAIS ET ANGLAIS

A – Le jardin à la française

Le jardin à la française aime l'ordre et la symétrie. Les allées sont droites, les haies sont taillées avec précision et les parterres dessinent souvent des formes géométriques. Tout semble très organisé et on voit le jardin d'un seul coup d'œil.



Exemple : le château de la Batisse
(Chanonat - Puy-de-Dôme)

B – Le jardin à l'anglaise

Le jardin à l'anglaise cherche à ressembler davantage à la nature. Les allées tournent, montent et descendent. Les arbres sont disposés plus librement et les paysages se découvrent peu à peu. On peut y trouver des points de vue, une fontaine, une statue ou un petit pavillon.



Exemple : le parc Bargoin (Chamalières – Puy-de-Dôme)

Tous les jardins ne se ressemblent pas. Certains sont très ordonnés et réguliers. D'autres paraissent plus naturels et plus libres.
Les jardiniers imaginent chaque jardin d'une façon différente.



Exemple : Château de Cordès (Orcival - Puy-de-Dôme)

Comment les reconnaître ?



Allées droites



Parterres géométriques



Allées courbes



Vues surprisées

Le savais-tu ?

Une équipe de six jardiniers agents du Conseil départemental et un apprenti assure l'entretien courant du parc : tonte, arrosage, taille des arbustes, plantations.
Les jardiniers s'occupent également de la production florale. Sur les 12 000 plants utilisés chaque année pour assurer le fleurissement du parc, plus de 8 000 sont produits sur place, dans les serres.



LE DÉFI TOPIAIRE



Sauras-tu retrouver ce sapin dans le parc ?

Sais-tu comment s’appelle la technique de jardinage décoratif qui consiste à tailler et façonner les arbres et les arbustes pour leur donner des formes géométriques, abstraites ou figuratives ?

.....

.....



C’est l’art topiaire

L’art topiaire est une technique de jardinage qui consiste à tailler et façonner les arbres et les arbustes pour créer de belles formes.

Le jardinier taille les végétaux avec précision pour leur donner des formes décoratives.

.....

Ces formes peuvent être géométriques (boules, cônes, spirales…), abstraites ou représenter des animaux, des objets ou des personnages.

.....

Cela demande patience, savoir-faire et entretien régulier pour conserver de belles formes durables.

15

JEU

Relie les éléments du parc à leur définition









- Monument en mémoire des fils de M. Bargoin, Jocelyn et Edmond, morts jeunes de la tuberculose.
- Pavillon Bellevue qui a abrité en sous-sol un laboratoire départemental de pisciculture.
- Agrément du jardin préféré des carpes Koï.

JEU : QUESTION SUR LE GRAND ÉRABLE SYCOMORE

Réponds aux questions en cochant la bonne réponse.

Combien d'années environ a cet arbre ?

☐ 50 ans ☐ 150 ans ☐ 250 ans ☐ 350 ans

De quel continent est-il originaire ?

☐ Afrique ☐ Europe ☐ Asie ☐ Amérique

Quelle est la circonférence de son tronc ?

☐ Moins de 3 mètres ☐ Plus de 3 mètres
☐ Plus de 5 mètres ☐ Plus de 7,5 mètres

Pourquoi cet arbre est-il considéré comme remarquable ?

☐ Il a de belles fleurs
☐ Son tronc est immense
☐ Il a des fruits
☐ Il est très petit
☐ Il a peu de feuilles en saison

Bravo, tu en sais maintenant plus sur ce magnifique arbre du parc Bargoin !

PERSONNALISE TON LIVRET

du parc Bargoin

Écris ou dessine ce que tu as aimé et appris
lors de ta découverte du parc Bargoin

Merci de ta visite et à bientôt !

Directeur de la publication : Lionel CHAUVIN, Président du Conseil départemental du Puy-de-Dôme. Rédaction et mise en page : Direction éducation et collèges - Crédits photos : H. DERUS - T. PERRIN - service du Conseil départemental. Impression papier norme PEFC : imprimerie du Conseil départemental du Puy-de-Dôme - Reproduction et/ou utilisation dans un autre cadre que celui prévu interdites sans accord de la collectivité - Septembre 2026