

CLASSE :

LEZOUALLYWOOD

19 sept. 2025 > 2 mars 2026

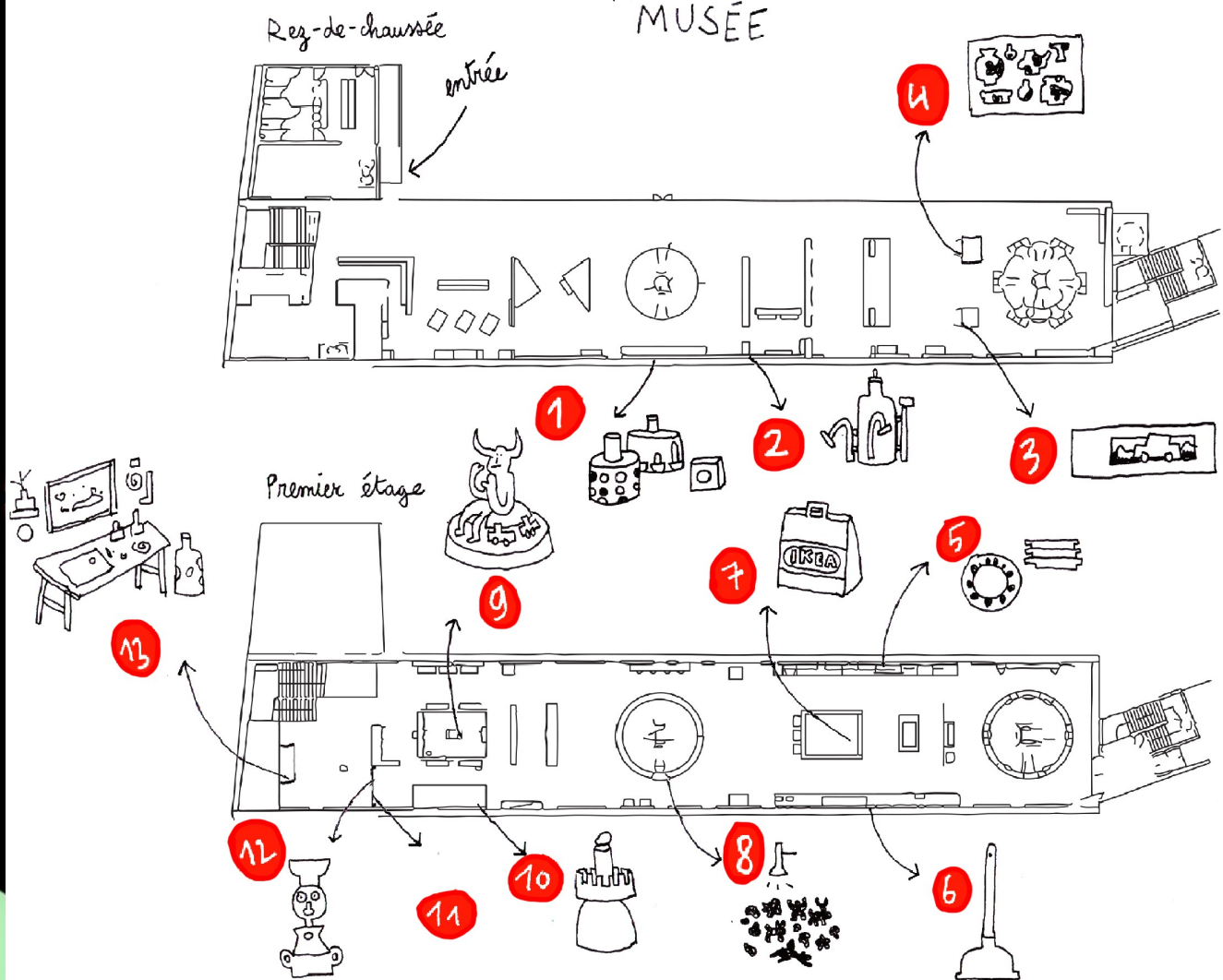
créations de Simon Geneste



LIVRET DE VISITE CM1-6^{ème}

Plan

PLAN du MUSÉE




Bienvenue au musée départemental de la Céramique.

Nous allons découvrir ensemble l'exposition « Lezouillywood » !

Simon Geneste, designer, était en résidence à Lezoux : le musée l'a invité à venir créer des œuvres en s'inspirant des objets présentés dans les vitrines.

Les décors des poteries lui ont fait penser au début du cinéma.



**Dans le musée, cherche les vitrines avec un point rouge :
tu découvriras les créations de l'exposition.**



1

Céramiques optiques



Observe les objets et regarde la vidéo. Tu comprendras comment l'objet en tournant donne l'impression à tes yeux que le décor bouge. C'est comme cela que l'on a inventé le cinéma !

Relie chaque objet de la vitrine aux objets inventés au début du cinéma.



Toupie à illusion d'optique



Phénakistiscope




Zootrope

4

Ceux qui restent

Simon a découpé des motifs et des formes de poteries et les a collés les uns aux autres.

Entoure les deux intrus parmi les formes et motifs proposés.



5

Assiettes zootropes

Dans la vitrine, cherche cette assiette parmi les collections.
On voit un pot se transformer en un gobelet (verre).

Sur la bande ci-dessous, à toi d'imaginer l'évolution d'un objet vers un autre...



9

Le rond-point de Thiers

Simon a créé son propre rond-point avec une statue. Le nom du personnage représenté est codé : chaque dessin correspond à une lettre.

Retrouve de quel personnage il s'agit...



\$	¥	₪	#	¶	©	∩	℞	℧
A	E	I	M	W	O	R	T	U

⌘	₯	¿	ℙ	Σ	ℎ	𝔹	≠	⊙
L	S	P	Z	G	H	C	-	N



Le rond-point de Thiers, suite...

[illegible][illegible]

¥	₪	₹		₮	₯	

[illegible]

#	°	≠	h	©	#	#	¥	

[illegible]

12

Le bureau de l'artiste

Tu te trouves maintenant devant le bureau de l'artiste.
Sauras-tu retrouver les matériaux qu'il utilise le plus souvent pour travailler ?

Entoure-les dans la grille.



P	I	N	T	S	M	V	T	G	M	X
O	S	A	V	O	N	F	Y	X	S	D
E	J	I	E	S	P	A	P	I	E	R
F	S	Y	B	E	P	H	O	T	O	O
C	É	R	A	M	I	Q	U	E	W	H
S	V	C	A	R	T	O	N	C	H	D
C	E	J	X	D	Z	G	G	M	A	V
I	R	Z	O	W	S	X	L	T	E	I
A	R	O	P	A	R	G	I	L	E	D
H	E	Z	L	G	D	W	B	U	H	E
Q	J	I	B	O	I	S	W	Q	A	O

**ARGILE CARTON BOIS SAVON PAPIER
PHOTO CERAMIQUE VERRE VIDEO**

fin



Maintenant que tu as vu l'exposition, à toi de nous dire ce que tu as découvert.

Trois mots nouveaux que tu as appris :

Trois créations que tu as aimées :

Trois choses surprenantes :





**Avec ce QR Code, tu peux
également regarder la vidéo
réalisée par Simon Geneste sur son
site internet
www.simongeneste.com**

Crédits photos

Page 3 : plan Simon Geneste **Page 4** : dessin Simon Geneste **Page 5** : photo à gauche 1 et 2 Emilie Didier-jean, photo à gauche 3 Alain Maillot, Image à droite 1 collection wirestock sur www.freepick.fr, Image à droite 2 collection Library of Congress's Prints and Photographs division, image à droite 3 collection upopi **Page 6** : dessins Simon Geneste, photo Alain Maillot **Page 7** : photo Alain Maillot **Page 8** : photo Alain Maillot **Page 10** : grille générée sur www.educol.net **Page 11** : photo Alain Maillot **Page 12** : photo Alain Maillot.